



RREO COISAN.

**COISAN**

**CONSÓRCIO INTERFEDERATIVO DE SAÚDE NORDESTE II**

**Relatório Resumido de  
Execução Orçamentária**

**PI-Contabilidade (71) 3444-7600**



**CONSORCIO INTERFEDERATIVO DE SAUDE NORDESTE II**  
RELATÓRIO RESUMIDO DA EXECUÇÃO ORÇAMENTÁRIA  
**BALANÇO ORÇAMENTÁRIO**  
ORÇAMENTOS FISCAL E DA SEGURIDADE SOCIAL  
JANEIRO A ABRIL 2023 / BIMESTRE MARÇO - ABRIL

RREO - ANEXO 1 (LRF, Art. 52, inciso I, alíneas "a" e "b" do inciso II e § 1º)

R\$ (1,00)

| RECEITAS  | PREVISÃO INICIAL | PREVISÃO ATUALIZADA<br>(a) | RECEITAS REALIZADAS |         |               |         | SALDO<br>(a-c) |
|---|------------------|----------------------------|---------------------|---------|---------------|---------|----------------|
|   |                  |                            | No Bimestre (b)     | % (b/a) | Até o Bim (c) | % (c/a) |                |
| RECEITAS (EXCETO INTRA-ORÇAMENTÁRIAS)(I)                  | 12.629.000,00    | 12.629.000,00              | 2.051.969,17        | 16,25   | 3.910.112,04  | 30,96   | 8.718.887,96   |
| Receitas Correntes  | 12.629.000,00    | 12.629.000,00              | 2.051.969,17        | 16,25   | 3.910.112,04  | 30,96   | 8.718.887,96   |
| Impostos, Taxas e Contribuições de Melhoria               | 556.000,00       | 556.000,00                 | 100.627,52          | 18,10   | 145.813,89    | 26,23   | 410.186,11     |
| Impostos  | 556.000,00       | 556.000,00                 | 100.627,52          | 18,10   | 145.813,89    | 26,23   | 410.186,11     |
| Receita Patrimonial                                       | 157.400,00       | 157.400,00                 | 32.989,72           | 20,96   | 65.691,42     | 41,74   | 91.708,58      |
| Valores Mobiliários                                       | 157.400,00       | 157.400,00                 | 32.989,72           | 20,96   | 65.691,42     | 41,74   | 91.708,58      |
| Transferências Correntes                                  | 11.905.000,00    | 11.905.000,00              | 1.918.351,93        | 16,11   | 3.698.606,73  | 31,07   | 8.206.393,27   |
| Transferências dos Estados e do Distrito Federal e de si. | 4.761.800,00     | 4.761.800,00               | 793.600,00          | 16,67   | 1.409.156,80  | 29,59   | 3.352.443,20   |
| Transferências dos Municípios e de suas Entidades         | 7.143.400,00     | 7.143.400,00               | 1.124.751,93        | 15,75   | 2.289.449,93  | 32,05   | 4.853.950,07   |
| Outras Receitas Correntes                                 | 10.800,00        | 10.800,00                  | 0,00                | 0,00    | 0,00          | 0,00    | 10.800,00      |
| Multas Administrativas, Contratuais e Judiciais           | 5.200,00         | 5.200,00                   | 0,00                | 0,00    | 0,00          | 0,00    | 5.200,00       |
| Indenizações, Restituições e Ressarcimentos               | 5.400,00         | 5.400,00                   | 0,00                | 0,00    | 0,00          | 0,00    | 5.400,00       |
| RECEITAS (INTRA-ORÇAMENTÁRIAS) (II)                       |                  |                            |                     |         |               |         |                |
| <b>SUB TOTAL DAS RECEITAS (III) (I + II)</b>              | 12.629.000,00    | 12.629.000,00              | 2.051.969,17        | 16,25   | 3.910.112,04  | 30,96   | 8.718.887,96   |
| <b>OPERAÇÃO DE CRÉDITO / REFINANCIAMENTO (IV)</b>         |                  |                            |                     |         |               |         |                |
| Operação de Créditos Internas                             | 0,00             | 0,00                       | 0,00                | 0,00    | 0,00          | 0,00    | 0,00           |
| Mobiliária  | 0,00             | 0,00                       | 0,00                | 0,00    | 0,00          | 0,00    | 0,00           |
| Contratual  | 0,00             | 0,00                       | 0,00                | 0,00    | 0,00          | 0,00    | 0,00           |
| Operação de Créditos Externas                             | 0,00             | 0,00                       | 0,00                | 0,00    | 0,00          | 0,00    | 0,00           |
| Mobiliária  | 0,00             | 0,00                       | 0,00                | 0,00    | 0,00          | 0,00    | 0,00           |
| Contratual  | 0,00             | 0,00                       | 0,00                | 0,00    | 0,00          | 0,00    | 0,00           |
| <b>TOTAL DAS RECEITAS (V) = (III + IV)</b>                | 12.629.000,00    | 12.629.000,00              | 2.051.969,17        | 16,25   | 3.910.112,04  | 30,96   | 8.718.887,96   |
| <b>DÉFICIT (VI)</b>                                       | -                | -                          | -                   | -       | 0,00          | -       | -              |
| <b>TOTAL COM DÉFICIT (VII) = (V + VI)</b>                 | 12.629.000,00    | 12.629.000,00              | 2.051.969,17        | 16,25   | 3.910.112,04  | 30,96   | 8.718.887,96   |
| <b>SALDOS DE EXERCÍCIOS ANTERIORES</b>                    |                  |                            |                     |         |               |         |                |
| Recursos Arrecadados em Exercícios Anteriores - RPPS      | -                | -                          | -                   | -       | -             | -       | -              |
| Superávit Financeiro Utilizado para Créditos Adicionais   | -                | -                          | -                   | -       | -             | -       | -              |



**CONSORCIO INTERFEDERATIVO DE SAUDE NORDESTE II**  
RELATÓRIO RESUMIDO DA EXECUÇÃO ORÇAMENTÁRIA  
**BALANÇO ORÇAMENTÁRIO**  
ORÇAMENTOS FISCAL E DA SEGURIDADE SOCIAL  
JANEIRO A ABRIL 2023 / BIMESTRE MARÇO - ABRIL

| DESPESAS  | DOTAÇÃO INICIAL (d)  | DOTAÇÃO ATUALIZADA (e) | DESPESAS EMPENHADAS |                     | SALDO (g) = (e-f)   | DESPESAS LIQUIDADAS |                     | SALDO (i) = (e-h)   | DESPESAS PAGAS ATE O BIMESTRE (j) | INSCRITAS EM RESTOS A PAGAR NÃO PROCESSADOS* (k) |
|---|----------------------|------------------------|---------------------|---------------------|---------------------|---------------------|---------------------|---------------------|-----------------------------------|--|
|   |                      |                        | No Bimestre         | Até o Bimestre (f)  |                     | No Bimestre         | Até Bimestre (h)    |                     |                                   |  |
| DESPESAS (EXCETO INTRA-ORÇAMENTÁRIAS) (VIII)    | 12.629.000,00        | 12.629.000,00          | 1.884.229,05        | 4.640.129,65        | 7.988.870,35        | 2.016.885,59        | 2.966.108,25        | 9.662.891,75        | 2.917.254,64                      | 0,00   |
| DESPESAS CORRENTES                              | 11.744.700,00        | 11.744.700,00          | 1.884.229,05        | 4.639.229,65        | 7.105.470,35        | 2.016.210,59        | 2.965.433,25        | 8.779.266,75        | 2.917.254,64                      | 0,00   |
| DESPESAS DE PESSOAL E ENCARGOS                  | 5.259.600,00         | 5.259.600,00           | 700.000,00          | 1.785.000,00        | 3.474.600,00        | 1.014.016,31        | 1.421.540,23        | 3.838.059,77        | 1.421.540,23                      | 0,00   |
| JUROS E ENCARGOS DA DÍVIDA                      | 0,00                 | 0,00                   | 0,00                | 0,00                | 0,00                | 0,00                | 0,00                | 0,00                | 0,00                              | 0,00   |
| OUTRAS DESPESAS CORRENTES                       | 6.485.100,00         | 6.485.100,00           | 1.184.229,05        | 2.854.229,65        | 3.630.870,35        | 1.002.194,28        | 1.543.893,02        | 4.941.206,98        | 1.495.714,41                      | 0,00   |
| DESPESAS DE CAPITAL                             | 884.300,00           | 884.300,00             | 0,00                | 900,00              | 883.400,00          | 675,00              | 675,00              | 883.625,00          | 0,00                              | 0,00   |
| INVESTIMENTOS                                   | 882.300,00           | 882.300,00             | 0,00                | 900,00              | 881.400,00          | 675,00              | 675,00              | 881.625,00          | 0,00                              | 0,00   |
| INVERSÕES FINANCEIRAS                           | 0,00                 | 0,00                   | 0,00                | 0,00                | 0,00                | 0,00                | 0,00                | 0,00                | 0,00                              | 0,00   |
| AMORTIZAÇÃO DA DÍVIDA                           | 2.000,00             | 2.000,00               | 0,00                | 0,00                | 2.000,00            | 0,00                | 0,00                | 2.000,00            | 0,00                              | 0,00   |
| RESERVA DE CONTINGÊNCIA                         | 0,00                 | 0,00                   | 0,00                | 0,00                | 0,00                | 0,00                | 0,00                | 0,00                | 0,00                              | 0,00   |
| DESPESAS (INTRA-ORÇAMENTÁRIAS) (IX)             | 0,00                 | 0,00                   | 0,00                | 0,00                | 0,00                | 0,00                | 0,00                | 0,00                | 0,00                              | 0,00   |
| <b>SUB TOTAL DAS DESPESAS (X) (VIII + IX)</b>   | <b>12.629.000,00</b> | <b>12.629.000,00</b>   | <b>1.884.229,05</b> | <b>4.640.129,65</b> | <b>7.988.870,35</b> | <b>2.016.885,59</b> | <b>2.966.108,25</b> | <b>9.662.891,75</b> | <b>2.917.254,64</b>               | <b>0,00</b>                                      |
| <b>AMORTIZAÇÃO DA DÍVIDA / REFINANCIAMENT</b>   | <b>0,00</b>          | <b>0,00</b>            | <b>0,00</b>         | <b>0,00</b>         | <b>0,00</b>         | <b>0,00</b>         | <b>0,00</b>         | <b>0,00</b>         | <b>0,00</b>                       | <b>0,00</b>                                      |
| Amortização da Dívida Interna                   | 0,00                 | 0,00                   | 0,00                | 0,00                | 0,00                | 0,00                | 0,00                | 0,00                | 0,00                              | 0,00   |
| Dívida Mobiliária                               | 0,00                 | 0,00                   | 0,00                | 0,00                | 0,00                | 0,00                | 0,00                | 0,00                | 0,00                              | 0,00   |
| Outras Dívidas                                  | 0,00                 | 0,00                   | 0,00                | 0,00                | 0,00                | 0,00                | 0,00                | 0,00                | 0,00                              | 0,00   |
| Amortização da Dívida Externa                   | 0,00                 | 0,00                   | 0,00                | 0,00                | 0,00                | 0,00                | 0,00                | 0,00                | 0,00                              | 0,00   |
| Dívida Mobiliária                               | 0,00                 | 0,00                   | 0,00                | 0,00                | 0,00                | 0,00                | 0,00                | 0,00                | 0,00                              | 0,00   |
| Outras Dívidas                                  | 0,00                 | 0,00                   | 0,00                | 0,00                | 0,00                | 0,00                | 0,00                | 0,00                | 0,00                              | 0,00   |
| <b>TOTAL DAS DESPESAS (XII) = (X + XI)</b>      | <b>12.629.000,00</b> | <b>12.629.000,00</b>   | <b>1.884.229,05</b> | <b>4.640.129,65</b> | <b>7.988.870,35</b> | <b>2.016.885,59</b> | <b>2.966.108,25</b> | <b>9.662.891,75</b> | <b>2.917.254,64</b>               | <b>0,00</b>                                      |
| <b>SUPERÁVIT (XIII)</b>                         | -                    | -                      | -                   | -                   | -                   | -                   | 944.003,79          | -                   | -                                 | -  |
| <b>TOTAL COM SUPERÁVIT (XIV) = (XII + XIII)</b> | <b>12.629.000,00</b> | <b>12.629.000,00</b>   | <b>1.884.229,05</b> | <b>4.640.129,65</b> | -                   | <b>2.016.885,59</b> | <b>3.910.112,04</b> | -                   | <b>2.917.254,64</b>               | <b>0,00</b>                                      |
| RESERVA DO RPPS                                 | -                    | -                      | -                   | -                   | -                   | -                   | -                   | -                   | -                                 | -  |

FORNTE: Sistema de Contabilidade Pública, Unidade Responsável: CONSORCIO INTERFEDERATIVO DE SAUDE NORDESTE II

  
LUISSASSIO DE SOUZA ANDRADE  
Presidente do Consórcio  
CPF 61213916553

  
WANIA OLIVEIRA DOS REIS  
Diretor Executivo  
CPF 76792951157

  
CARLOS EDUARDO S. BRANDÃO  
Contador  
CRC/Ba nº 032.139/0




**CONSORCIO INTERFEDERATIVO DE SAUDE NORDESTE II**  
RELATÓRIO RESUMIDO DA EXECUÇÃO ORÇAMENTÁRIA  
**DEMONSTRATIVO DA EXECUÇÃO DAS DESPESAS POR FUNÇÃO/SUBFUNÇÃO**  
ORÇAMENTOS FISCAL E DA SEGURIDADE SOCIAL  
JANEIRO A ABRIL 2023 / BIMESTRE MARÇO - ABRIL

RREO - Anexo 2 (LRF, Art 52, Inciso II, Alínea "c")

R\$ 1,00

| FUNÇÃO / SUBFUNÇÃO                        | DOTAÇÃO INICIAL | DOTAÇÃO ATUALIZADA (a) | Despesas Empenhadas |                    |               | SALDO (c) = (a - b) | Despesas Liquidadas |                  |               | SALDO (e) = (a - d) | INSCRITAS EM RESTOS A PAGAR NÃO PROCESSADOS (f) |
|---|-----------------|------------------------|---------------------|--------------------|---------------|---------------------|---------------------|------------------|---------------|---------------------|---|
|   |                 |                        | No Bimestre         | Até o Bimestre (b) | % (b/total b) |                     | No Bimestre         | Até Bimestre (d) | % (d/total d) |                     |   |
| DESPESAS (EXCETO INTRA-ORÇAMENTÁRIAS) (I) | 12.629.000,00   | 12.629.000,00          | 1.884.229,05        | 4.640.129,65       | 100,00 %      | 7.988.870,35        | 2.016.885,59        | 2.966.108,25     | 100,00 %      | 9.862.891,75        | 0,00  |
| SAÚDE                                     | 12.629.000,00   | 12.629.000,00          | 1.884.229,05        | 4.640.129,65       | 100,00 %      | 7.988.870,35        | 2.016.885,59        | 2.966.108,25     | 100,00 %      | 9.862.891,75        | 0,00  |
| ASSISTÊNCIA HOSPITALAR E AMBULATORIAL     | 12.629.000,00   | 12.629.000,00          | 1.884.229,05        | 4.640.129,65       | 100,00 %      | 7.988.870,35        | 2.016.885,59        | 2.966.108,25     | 100,00 %      | 9.862.891,75        | 0,00  |
| DESPESAS INTRA-ORÇAMENTÁRIAS (II)         | 0,00            | 0,00                   | 0,00                | 0,00               | 0,00 %        | 0,00                | 0,00                | 0,00             | 0,00 %        | 0,00                | 0,00  |
| <b>TOTAL (III) = (I + II)</b>             | 12.629.000,00   | 12.629.000,00          | 1.884.229,05        | 4.640.129,65       | 100,00 %      | 12.629.000,00       | 2.016.885,59        | 2.966.108,25     | 100,00 %      | 12.629.000,00       | 0,00  |

FONTE: Sistema de Contabilidade Pública, Unidade Responsável: CONSORCIO INTERFEDERATIVO DE SAUDE NORDESTE II

  
LUIS CASSIO DE SOUZA ANDRADE  
Presidente do Consórcio  
CPF 61213918553

  
IVÂNIA OLIVEIRA DOS REIS  
Diretor Executivo  
CPF 76792951587

  
CARLOS EDUARDO S. BRANDÃO  
Contador  
CRC/Ba nº 032.139/O





**CONSORCIO INTERFEDERATIVO DE SAUDE NORDESTE II**


RELATÓRIO RESUMIDO DA EXECUÇÃO ORÇAMENTÁRIA  
DEMONSTRATIVO DE SENTENÇAS JUDICIAIS  
ORÇAMENTO FISCAL E DA SEGURIDADE SOCIAL

Órgão:


Período: 01/03/2023 a 30/04/2023

Unidade: (Todos)

| TP Emp              | CodRed | Dotação Orçamentária | Proc. Credor | CNPJ/CPF | Data Emp | Data Liq | Data Pag | Bruto(R\$) | Retido | Líquido |      |
|---------------------|--------|----------------------|--------------|----------|----------|----------|----------|------------|--------|---------|------|
| 0000                |        |                      |              |          |          |          |          |            |        |         |      |
| Total de Registros: |        |                      |              |          |          |          |          | 0          |        |         |      |
|                     |        |                      |              |          |          |          |          | Total :    | 0,00   | 0,00    | 0,00 |

  
LUIS CASSIO DE SOUZA ANDRADE  
Presidente do Consórcio  
CPF 61213910553

  
IVANIA OLIVEIRA DOS REIS  
Diretor Executivo  
CPF 76792951587

  
CARLOS EDUARDO S. BRANDÃO  
Contador  
CRC/Ba nº 032.139/O