



RELATÓRIO - PREO 5º BIMESTRE COISAN

CONSORCIO INTERFEDERATIVO DE SAUDE NORDESTE II
RELATÓRIO RESUMIDO DA EXECUÇÃO ORÇAMENTÁRIA
BALANÇO ORÇAMENTÁRIO

ORÇAMENTOS FISCAL E DA SEGURIDADE SOCIAL
JANEIRO A OUTUBRO 2021 / BIMESTRE SETEMBRO - OUTUBRO

RECEITAS	PREVISÃO INICIAL	PREVISÃO ATUALIZADA (e)	RECEITAS REALIZADAS			SALDO (e-c)
			No Bimestre (b)	% (b/b)	Até o Bim. (c)	
RECEITAS (EXCETO INTRA-ORÇAMENTÁRIAS) (I)	31.000.000,00	31.000.000,00	2.462.711,67	7,94	18.202.609,37	58,72
Recitas Correntes	30.000.000,00	30.000.000,00	2.462.711,67	8,21	18.202.609,37	60,68
Impostos, Taxas e Contribuições de Melhoria	5.000,00	5.000,00	0,00	0,00	0,00	0,00
Instituições de Ensino Superior	5.000,00	5.000,00	0,00	0,00	0,00	0,00
Recita Patrimonial	1.000,00	1.000,00	3.092,65	309,26	7.765,04	776,50
Valores Mobiliários	1.000,00	1.000,00	3.092,65	309,26	7.765,04	776,50
Transferências Correntes	29.998.000,00	29.999.000,00	2.459.619,02	8,21	18.192.716,59	60,71
Transferências dos Estados e do Distrito Federal e de suas Entidades	27.732.209,99	27.732.209,99	1.364.697,17	4,92	16.482.419,52	59,43
Transferências dos Municípios e de suas Entidades	2.236.790,01	2.236.790,01	1.094.921,85	48,95	1.710.297,07	76,46
Outras Recitas Correntes	25.000,00	25.000,00	0,00	0,00	2.127,74	8,51
Multas Administrativas, Contratuais e Judiciais	20.000,00	20.000,00	0,00	0,00	2.127,74	10,64
Indenizações, Restituições e Ressarcimentos	5.000,00	5.000,00	0,00	0,00	0,00	0,00
Recitas de Capital	1.000.000,00	1.000.000,00	0,00	0,00	0,00	0,00
Transferências de Capital	1.000.000,00	1.000.000,00	0,00	0,00	0,00	0,00
Transferências dos Estados e do Distrito Federal e de suas Entidades	1.000.000,00	1.000.000,00	0,00	0,00	0,00	0,00
RECEITAS (INTRA-ORÇAMENTÁRIAS) (II)	1.000.000,00	1.000.000,00	0,00	0,00	0,00	0,00
SUB TOTAL DAS RECEITAS (III) = (I + II)	31.000.000,00	31.000.000,00	2.462.711,67	7,94	18.202.609,37	58,72
OPERAÇÃO DE CRÉDITO / REFINANCIAMENTO (IV)	0,00	0,00	0,00	0,00	0,00	0,00
Operação de Créditos Internos	0,00	0,00	0,00	0,00	0,00	0,00
Operação de Créditos Externos	0,00	0,00	0,00	0,00	0,00	0,00
Operação de Contratos	0,00	0,00	0,00	0,00	0,00	0,00
Operação de Contratos Externos	0,00	0,00	0,00	0,00	0,00	0,00
Operação de Contratos Internos	0,00	0,00	0,00	0,00	0,00	0,00
TOTAL DAS RECEITAS (V) = (III + IV)	31.000.000,00	31.000.000,00	2.462.711,67	7,94	18.202.609,37	58,72
DEFEITO (VI)	0,00	0,00	0,00	0,00	0,00	0,00
TOTAL COM DEFEITO (VII) = (V + VI)	31.000.000,00	31.000.000,00	2.462.711,67	7,94	18.202.609,37	58,72
SALDOS DE EXERCÍCIOS ANTERIORES	0,00	0,00	0,00	0,00	0,00	0,00
Recursos Arrecadados em Exercícios Anteriores - RPPS	0,00	0,00	0,00	0,00	0,00	0,00
Superávit Financeiro Utilizado para Créditos Adicionais	0,00	0,00	0,00	0,00	0,00	0,00
TOTAL DO SALDO (VIII) = (VII + Saldos de Exercícios Anteriores)	31.000.000,00	31.000.000,00	2.462.711,67	7,94	18.202.609,37	58,72

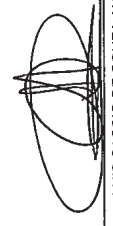
RREO - ANEXO 1 (LRF, Art. 52, inciso I, alíneas "a" e "b" do inciso II e § 1º)





CONSORCIO INTERFEDERATIVO DE SAUDE NORDESTE II
RELATÓRIO RESUMIDO DA EXECUÇÃO ORÇAMENTÁRIA
BALANÇO ORÇAMENTÁRIO
ORÇAMENTOS FISCAL E DA SEGURIDADE SOCIAL
JANEIRO A OUTUBRO 2021 / BIMESTRE SETEMBRO - OUTUBRO

DESPESAS	DOTAÇÃO INICIAL (d)	DOTAÇÃO ATUALIZADA (e)	DESPESAS EMPENHADAS (f)		SALDO (g) = (e-f)	DESPESAS LIQUIDADAS (h)		SALDO (i) = (e-h)	DESPESAS PAGAS ATÉ O BIMESTRE (j)	INSCRITAS EM RESTOS A PAGAR NÃO PROCESSADOS (k)
			No Bimestre	Até o Bimestre		No Bimestre	Até o Bimestre			
DESPESAS (EXCETO INTRA-ORÇAMENTÁRIAS) (VIII)	31.000.000,00	31.000.000,00	1.261.453,36	19.695.767,34	11.304.232,66	1.624.384,89	18.087.702,81	12.912.297,19	17.419.300,15	0,00
DESPESAS CORRENTES	30.489.000,00	30.489.000,00	1.248.453,36	19.682.767,34	10.765.232,66	1.624.384,89	18.087.702,81	12.380.297,19	17.419.300,15	0,00
DESPESAS DE PESSOAL E ENCARGOS	261.000,00	261.000,00	902.049,71	1.651.055,25	1.219.994,75	0,00	1.430.651,94	1.440.346,06	1.350.356,08	0,00
JUROS E ENCARGOS DA DÍVIDA	0,00	0,00	0,00	0,00	0,00	0,00	0,00	0,00	0,00	0,00
OUTRAS DESPESAS CORRENTES	30.198.000,00	27.597.000,00	346.403,65	18.031.712,09	9.565.287,91	676.123,64	16.657.050,87	10.939.949,13	16.069.944,07	0,00
DESPESAS DE CAPITAL	541.000,00	532.000,00	13.000,00	13.000,00	519.000,00	0,00	0,00	527.000,00	0,00	0,00
INVESTIMENTOS	521.000,00	527.000,00	13.000,00	13.000,00	514.000,00	0,00	0,00	527.000,00	0,00	0,00
INVERSÕES FINANCEIRAS	0,00	0,00	0,00	0,00	0,00	0,00	0,00	0,00	0,00	0,00
AMORTIZAÇÃO DA DÍVIDA	20.000,00	5.000,00	0,00	0,00	5.000,00	0,00	0,00	5.000,00	0,00	0,00
RESERVA DE CONTINGÊNCIA	0,00	0,00	0,00	0,00	0,00	0,00	0,00	0,00	0,00	0,00
DESPESAS (INTRA-ORÇAMENTÁRIAS) (IX)	0,00	0,00	0,00	0,00	0,00	0,00	0,00	0,00	0,00	0,00
SUB-TOTAL DAS DESPESAS (X) = (VIII + IX)	31.000.000,00	31.000.000,00	1.261.453,36	19.695.767,34	11.304.232,66	1.624.384,89	18.087.702,81	12.912.297,19	17.419.300,15	0,00
AMORTIZAÇÃO DA DÍVIDA / REFINANCIAMENTO	0,00	0,00	0,00	0,00	0,00	0,00	0,00	0,00	0,00	0,00
Amortização da Dívida Interna	0,00	0,00	0,00	0,00	0,00	0,00	0,00	0,00	0,00	0,00
Dívida Mobiliária	0,00	0,00	0,00	0,00	0,00	0,00	0,00	0,00	0,00	0,00
Outras Dívidas	0,00	0,00	0,00	0,00	0,00	0,00	0,00	0,00	0,00	0,00
Amortização da Dívida Externa	0,00	0,00	0,00	0,00	0,00	0,00	0,00	0,00	0,00	0,00
Dívida Mobiliária	0,00	0,00	0,00	0,00	0,00	0,00	0,00	0,00	0,00	0,00
Outras Dívidas	0,00	0,00	0,00	0,00	0,00	0,00	0,00	0,00	0,00	0,00
TOTAL DAS DESPESAS (XII) = (X + XI)	31.000.000,00	31.000.000,00	1.261.453,36	19.695.767,34	11.304.232,66	1.624.384,89	18.087.702,81	12.912.297,19	17.419.300,15	0,00
SUPERÁVIT (XIII)	-	-	-	-	-	-	-	-	-	0,00
TOTAL COM SUPERÁVIT (XIV) = (XII + XIII)	31.000.000,00	31.000.000,00	1.261.453,36	19.695.767,34	11.304.232,66	1.624.384,89	18.087.702,81	12.912.297,19	17.419.300,15	0,00
RESERVA DO RPPS	-	-	-	-	-	-	114.906,56	-	-	-
	-	-	-	-	-	-	18.202.609,37	-	-	-

FONTE: Sistema de Contabilidade Pública, Unidade Responsável: CONSORCIO INTERFEDERATIVO DE SAUDE NORDESTE II


LUIS CASSIO DE SOUZA ANDRADE
Presidente do Consorcio
CPF 61213918553


IVÂNIA OLIVEIRA DOS REIS
Diretor Executivo
CPF 76792951587


Carlos Eduardo S. Brandão
Crt/Ba nº 032.139/O





CONSORCIO INTERFEDERATIVO DE SAUDE NORDESTE II
RELATÓRIO RESUMIDO DA EXECUÇÃO ORÇAMENTÁRIA
DEMONSTRATIVO DA EXECUÇÃO DAS DESPESAS POR FUNÇÃO/SUBFUNÇÃO
ORÇAMENTOS FISCAL E DA SEGURIDADE SOCIAL
JANEIRO A OUTUBRO 2021 / BIMESTRE SETEMBRO - OUTUBRO


RREO - Anexo 2 (LRF, Art 52, Inciso II, Alínea "c")

FUNÇÃO / SUBFUNÇÃO	DOTAÇÃO INICIAL	DOTAÇÃO ATUALIZADA (a)	Despesas Empenhadas		SALDO (c) = (a - b)	Despesas Liquidadas		SALDO (e) = (a - d)	INSCRITAS EM RESTOS A PAGAR NÃO PROCESSADOS (f)
			Até o Bimestre (b)			Até Bimestre (d)			
			No Bimestre	% (b/total b)		No Bimestre	% (d/total d)		
DESPESAS (EXCETO INTRA-ORÇAMENTÁRIAS) (I)	31.000.000,00	31.000.000,00	1.261.453,36	19.695.767,34	11.394.232,66	18.087.702,81	18.087.702,81	12.912.297,19	0,00
SAÚDE	31.000.000,00	31.000.000,00	1.261.453,36	19.695.767,34	11.394.232,66	18.087.702,81	18.087.702,81	12.912.297,19	0,00
ASSISTENCIA HOSPITALAR E AMBULATORIAL	31.000.000,00	31.000.000,00	1.261.453,36	19.695.767,34	11.394.232,66	18.087.702,81	18.087.702,81	12.912.297,19	0,00
DESPESAS INTRA-ORÇAMENTÁRIAS (II)	0,00	0,00	0,00	0,00	0,00	0,00	0,00	0,00	0,00
TOTAL (III) = (I + II)	31.000.000,00	31.000.000,00	1.261.453,36	19.695.767,34	11.394.232,66	18.087.702,81	18.087.702,81	12.912.297,19	0,00

FONTE: Sistema de Contabilidade Pública. Unidade Responsável: CONSORCIO INTERFEDERATIVO DE SAUDE NORDESTE II


LUIS CASSIO DE SOUZA ANDRADE
Presidente do Consórcio
CPF 61213918553


IVANIA OLIVEIRA DOS REIS
Diretor Executivo
CPF 76792951587


Carlos Eduardo S. Brandão
Crc/Ba nº 052.139/O



CONSORCIO INTERFEDERATIVO DE SAUDE NORDESTE II
RELATÓRIO RESUMIDO DA EXECUÇÃO ORÇAMENTÁRIA
DEMONSTRATIVO DA RECEITA CORRENTE LÍQUIDA
ORÇAMENTOS FISCAL E DA SEGURIDADE SOCIAL
Outubro / 2021

REO - Anexo 3 (LRF, Art 53, inciso I)

R\$ 1,00

ESPECIFICAÇÃO	EVOLUÇÃO DA RECEITA REALIZADA NOS ÚLTIMOS 12 MESES												TOTAL (ÚLTIMOS 12 MESES)	PREVISÃO ATUALIZADA 2021
	11/2020	12/2020	1/2021	2/2021	3/2021	4/2021	5/2021	6/2021	7/2021	8/2021	9/2021	10/2021		
RECEITAS CORRENTES (I)	2.208.821,17	2.173.328,10	2.154,25	2.031.457,58	4.171.958,49	2.138.179,13	2.435.013,76	2.064.157,68	2.085.597,76	791.984,05	1.601.300,10	861.411,57	22.584.758,64	30.000.000,00
Recita Tributária	0,00	0,00	0,00	0,00	0,00	0,00	0,00	0,00	0,00	0,00	0,00	0,00	0,00	0,00
IPTU	0,00	0,00	0,00	0,00	0,00	0,00	0,00	0,00	0,00	0,00	0,00	0,00	0,00	0,00
ISS	0,00	0,00	0,00	0,00	0,00	0,00	0,00	0,00	0,00	0,00	0,00	0,00	0,00	0,00
ITBI	0,00	0,00	0,00	0,00	0,00	0,00	0,00	0,00	0,00	0,00	0,00	0,00	0,00	0,00
IRRF	0,00	0,00	0,00	0,00	0,00	0,00	0,00	0,00	0,00	0,00	0,00	0,00	0,00	0,00
Outras Receitas Tributárias	0,00	0,00	0,00	0,00	0,00	0,00	0,00	0,00	0,00	0,00	0,00	0,00	0,00	0,00
Recita de Contribuições	0,00	0,00	0,00	0,00	0,00	0,00	0,00	0,00	0,00	0,00	0,00	0,00	0,00	0,00
Recita Patrimonial	4,51	8,96	0,00	7,48	81,48	187,13	579,71	1.563,26	1.055,39	1.188,29	1.074,38	2.019,35	7.778,51	1.000,00
Recita Agropecuária	0,00	0,00	0,00	0,00	0,00	0,00	0,00	0,00	0,00	0,00	0,00	0,00	0,00	0,00
Recita Industrial	0,00	0,00	0,00	0,00	0,00	0,00	0,00	0,00	0,00	0,00	0,00	0,00	0,00	0,00
Recita de Serviços	0,00	0,00	0,00	0,00	0,00	0,00	0,00	0,00	0,00	0,00	0,00	0,00	0,00	0,00
Transferências Correntes	2.208.816,66	2.173.319,14	21.540,60	2.031.450,10	4.171.877,01	2.137.992,00	2.434.434,05	2.062.594,42	2.084.542,37	788.867,02	1.600.225,80	859.393,22	22.574.852,39	29.989.000,00
Cota-Parte de FPM	0,00	0,00	0,00	0,00	0,00	0,00	0,00	0,00	0,00	0,00	0,00	0,00	0,00	0,00
Cota-Parte de ICMS	0,00	0,00	0,00	0,00	0,00	0,00	0,00	0,00	0,00	0,00	0,00	0,00	0,00	0,00
Cota-Parte de IPVA	0,00	0,00	0,00	0,00	0,00	0,00	0,00	0,00	0,00	0,00	0,00	0,00	0,00	0,00
Cota-Parte do ITR	0,00	0,00	0,00	0,00	0,00	0,00	0,00	0,00	0,00	0,00	0,00	0,00	0,00	0,00
Transferências da LC 87/1996	0,00	0,00	0,00	0,00	0,00	0,00	0,00	0,00	0,00	0,00	0,00	0,00	0,00	0,00
Transferências da LC 81/1989	0,00	0,00	0,00	0,00	0,00	0,00	0,00	0,00	0,00	0,00	0,00	0,00	0,00	0,00
Transferências do FUNDEB	0,00	0,00	0,00	0,00	0,00	0,00	0,00	0,00	0,00	0,00	0,00	0,00	0,00	0,00
Outras Transferências Correntes	2.208.816,66	2.173.319,14	21.540,60	2.031.450,10	4.171.877,01	2.137.992,00	2.434.434,05	2.062.594,42	2.084.542,37	788.867,02	1.600.225,80	859.393,22	22.574.852,39	29.989.000,00
Outras Receitas Correntes	0,00	0,00	0,00	0,00	0,00	0,00	0,00	0,00	0,00	0,00	0,00	0,00	0,00	0,00
DEBUCOES (II)	0,00	0,00	0,00	0,00	0,00	0,00	0,00	0,00	0,00	0,00	0,00	0,00	0,00	0,00
Contrib. do Servidor para o Plano de Previdência	0,00	0,00	0,00	0,00	0,00	0,00	0,00	0,00	0,00	0,00	0,00	0,00	0,00	0,00
Compensação Financ. entre Regimes Previdência	0,00	0,00	0,00	0,00	0,00	0,00	0,00	0,00	0,00	0,00	0,00	0,00	0,00	0,00
Dedução de Recita para Formação do FUNDEB	0,00	0,00	0,00	0,00	0,00	0,00	0,00	0,00	0,00	0,00	0,00	0,00	0,00	0,00
Dedução de Recita para Formação do FUNDEB	0,00	0,00	0,00	0,00	0,00	0,00	0,00	0,00	0,00	0,00	0,00	0,00	0,00	0,00
RECEITA CORRENTE LÍQUIDA (III) = (I - II)	2.208.821,17	2.173.328,10	21.549,25	2.031.457,58	4.171.958,49	2.138.179,13	2.435.013,76	2.064.157,68	2.085.597,76	791.984,05	1.601.300,10	861.411,57	22.584.758,64	30.000.000,00
(*) Transferências obrigatórias da União relativas às emendas individuais (art. 166-A, § 1º, da CF) (IV)	0,00	0,00	0,00	0,00	0,00	0,00	0,00	0,00	0,00	0,00	0,00	0,00	0,00	0,00
RECEITA CORRENTE LÍQUIDA AJUSTADA PARA CÁLCULO DOS LIMITES DE ENDIVIDAMENTO (N) = (III - IV)	2.208.821,17	2.173.328,10	21.549,25	2.031.457,58	4.171.958,49	2.138.179,13	2.435.013,76	2.064.157,68	2.085.597,76	791.984,05	1.601.300,10	861.411,57	22.584.758,64	30.000.000,00
(*) Transferências obrigatórias da União relativas às emendas bancadas (art. 166, § 16, da CF) (VI)	0,00	0,00	0,00	0,00	0,00	0,00	0,00	0,00	0,00	0,00	0,00	0,00	0,00	0,00
RECEITA CORRENTE LÍQUIDA AJUSTADA PARA CÁLCULO DOS LIMITES DA DESPESA COM PESSOAL (VI) = (V - VI)	2.208.821,17	2.173.328,10	21.549,25	2.031.457,58	4.171.958,49	2.138.179,13	2.435.013,76	2.064.157,68	2.085.597,76	791.984,05	1.601.300,10	861.411,57	22.584.758,64	30.000.000,00

FONTE: Sistema de Contabilidade Pública, Unidade Responsável: CONSORCIO INTERFEDERATIVO DE SAUDE NORDESTE II

LUIS CASSIO DE SOUZA
ANDRADE-61213918553

LUIS CASSIO DE SOUZA ANDRADE
Presidente do Consorcio
CPF 61213918553

IVANIA OLIVEIRA DOS REIS
Diretor Executivo
CPF 76792951587

GABRIEL AUGUSTO S. BRANCO
CFO/Ba nº 032-7339/O



CONSORCIO INTERFEDERATIVO DE SAUDE NORDESTE II
RELATÓRIO RESUMIDO DA EXECUÇÃO ORÇAMENTÁRIA
DEMONSTRATIVO DAS RECEITAS E DESPESAS COM AÇÕES E SERVIÇOS PÚBLICOS DE SAÚDE
ORÇAMENTOS FISCAL E DA SEGURIDADE SOCIAL
JANEIRO A OUTUBRO 2021 / BIMESTRE SETEMBRO - OUTUBRO

		PREVISÃO		RECEITAS REALIZADAS					
		INICIAL	ATUALIZADA (a)	Até o Bimestre (b)	% (b/a) x 100				
RECEITAS RESULTANTES DE IMPOSTOS E TRANSFERÊNCIAS CONSTITUCIONAIS LEGAIS									
RECEITA DE IMPOSTOS(I)		5.000,00	5.000,00	0,00	0,00				
Receita Resultante do Imposto Predial e Territorial Urbano - IPTU		0,00	0,00	0,00	0,00				
IPTU		0,00	0,00	0,00	0,00				
Multas, Juros de Mora, Dívida Ativa e Outros Encargos do IPTU		0,00	0,00	0,00	0,00				
Receita Resultante do Imposto sobre Transmissão Inter Vivos - ITBI		0,00	0,00	0,00	0,00				
ITBI		0,00	0,00	0,00	0,00				
Multas, Juros de Mora, Dívida Ativa e Outros Encargos do ITBI		0,00	0,00	0,00	0,00				
Receita Resultante do Imposto sobre Serviços de Qualquer Natureza - ISS		0,00	0,00	0,00	0,00				
ISS		0,00	0,00	0,00	0,00				
Multas, Juros de Mora, Dívida Ativa e Outros Encargos do ISS		0,00	0,00	0,00	0,00				
Receita Resultante do Imposto sobre a Renda e Proventos de Qualquer Natureza Retido na Fonte - IRRF		5.000,00	5.000,00	0,00	0,00				
RECEITA DE TRANSFERÊNCIAS CONSTITUCIONAIS E LEGAIS (II)		0,00	0,00	0,00	0,00				
Cola-Parte FPM		0,00	0,00	0,00	0,00				
Cola-Parte ITR		0,00	0,00	0,00	0,00				
Cola-Parte IPVA		0,00	0,00	0,00	0,00				
Cola-Parte ICMS		0,00	0,00	0,00	0,00				
Cola-Parte IPI-Exportação		0,00	0,00	0,00	0,00				
Compensações Financeiras Provenientes de Impostos e Transferências Constitucionais		0,00	0,00	0,00	0,00				
Desoneração ICMS - LC 87/1995		0,00	0,00	0,00	0,00				
Outras		0,00	0,00	0,00	0,00				
TOTAL DAS RECEITAS RESULTANTES DE IMPOSTOS E TRANSFERÊNCIAS CONSTITUCIONAIS E LEG.		5.000,00	5.000,00	0,00	0,00				
DESPESAS COM AÇÕES E SERVIÇOS PÚBLICOS DE SAÚDE (ASPS) - POR SUBFUNÇÃO E CATEGORIA	DOTAÇÃO INICIAL	DOTAÇÃO ATUALIZADA (c)	DESPESAS EMPENHADAS		DESPESAS LIQUIDADAS		DESPESAS PAGAS		Inscritas em Restos a Pagar (g)
			Até o Bimestre (d)	% (d/c) x 100	Até o Bimestre (e)	% (e/c) x 100	Até o Bimestre (f)	% (f/e) x 100	
ATENÇÃO BÁSICA (IV)	0,00	0,00	0,00	0,00	0,00	0,00	0,00	0,00	0,00
Despesas Correntes	0,00	0,00	0,00	0,00	0,00	0,00	0,00	0,00	0,00
Despesas de Capital	0,00	0,00	0,00	0,00	0,00	0,00	0,00	0,00	0,00
ASSISTÊNCIA HOSPITALAR E AMBULATORIAL (V)	0,00	0,00	0,00	0,00	0,00	0,00	0,00	0,00	0,00
Despesas Correntes	0,00	0,00	0,00	0,00	0,00	0,00	0,00	0,00	0,00
Despesas de Capital	0,00	0,00	0,00	0,00	0,00	0,00	0,00	0,00	0,00
SUORTE PROFILÁTICO E TERAPÊUTICO (VI)	0,00	0,00	0,00	0,00	0,00	0,00	0,00	0,00	0,00
Despesas Correntes	0,00	0,00	0,00	0,00	0,00	0,00	0,00	0,00	0,00
Despesas de Capital	0,00	0,00	0,00	0,00	0,00	0,00	0,00	0,00	0,00
VIGILÂNCIA SANITÁRIA (VII)	0,00	0,00	0,00	0,00	0,00	0,00	0,00	0,00	0,00
Despesas Correntes	0,00	0,00	0,00	0,00	0,00	0,00	0,00	0,00	0,00
Despesas de Capital	0,00	0,00	0,00	0,00	0,00	0,00	0,00	0,00	0,00
VIGILÂNCIA EPIDEMIOLÓGICA (VIII)	0,00	0,00	0,00	0,00	0,00	0,00	0,00	0,00	0,00
Despesas Correntes	0,00	0,00	0,00	0,00	0,00	0,00	0,00	0,00	0,00
Despesas de Capital	0,00	0,00	0,00	0,00	0,00	0,00	0,00	0,00	0,00
ALIMENTAÇÃO E NUTRIÇÃO (IX)	0,00	0,00	0,00	0,00	0,00	0,00	0,00	0,00	0,00
Despesas Correntes	0,00	0,00	0,00	0,00	0,00	0,00	0,00	0,00	0,00
Despesas de Capital	0,00	0,00	0,00	0,00	0,00	0,00	0,00	0,00	0,00
OUTRAS SUBFUNÇÕES (X)	0,00	0,00	0,00	0,00	0,00	0,00	0,00	0,00	0,00
Despesas Correntes	0,00	0,00	0,00	0,00	0,00	0,00	0,00	0,00	0,00
Despesas de Capital	0,00	0,00	0,00	0,00	0,00	0,00	0,00	0,00	0,00
TOTAL (XI) = (IV + V + VI + VII + VIII + IX + X)	0,00	0,00	0,00	0,00	0,00	0,00	0,00	0,00	0,00
					DESPESAS EMPENHADAS	DESPESAS LIQUIDADAS	DESPESAS PAGAS		
APURAÇÃO DO CUMPRIMENTO DO LIMITE MÍNIMO PARA APLICAÇÃO EM ASPS					(d)	(e)	(f)		
Total das Despesas com ASPS (XII) = (XI)					0,00	0,00	0,00		
(-) Restos a Pagar Não Processados Inscritos Indevidamente no Exercício sem Disponibilidade Financeira (XIII)					0,00	0,00	0,00		
(-) Despesas Custeadas com Recursos Vinculados à Parcela do Percentual Mínimo que não foi Aplicada em ASPS em Ex					0,00	0,00	0,00		
(-) Despesas Custeadas com Disponibilidade de Caixa Vinculada aos Restos a Pagar Cancelados (XV)					0,00	0,00	0,00		
(=) VALOR APLICADO EM ASPS (XVII) = (XII - XIII - XIV - XV)					0,00	0,00	0,00		
Despesa Mínima a ser Aplicada em ASPS (XVII)=(III) x 15%(LC 141/2012)						0,00			
Despesa Mínima a ser Aplicada em ASPS (XVII)=(III) x 1%(Lei Orgânica Municipal)						0,00			
Diferença entre o Valor Aplicado e a Despesa Mínima a ser Aplicada(XVIII)=(XVI(d ou e) - XVII)					0,00	0,00	0,00		
Limite não Cumprido (XIV)=(XVIII)					0,00	0,00	0,00		
PERCENTUAL DA RECEITA DE IMPOSTOS E TRANSFERÊNCIAS CONSTITUCIONAIS E LEGAIS APLICADO EM AS					100,00	100,00	100,00		



CONTROLE DO VALOR REFERENTE AO PERCENTUAL MÍNIMO NÃO CUMPRIDO EM EXERCÍCIOS ANTERIORES PARA FINS DE APLICAÇÃO DOS RECURSOS VINCULADOS CONFORME ARTIGOS 25 E 26 DA LC141/2012	LIMITE NÃO CUMPRIDO				Saldo Final (não aplicado) (l)=(h-(i+ou))
	Saldo Inicial (no exercício atual) (h)	Despesas Custeadas no Exercício de Referência			
		Empenhadas (i)	Liquidadas (j)	Pagas (k)	
Diferença de limite não cumprido em 2021	0,00	0,00	0,00	0,00	0,00
Diferença de limite não cumprido em 2020	0,00	0,00	0,00	0,00	0,00
Diferença de limite não cumprido em Exercícios Anteriores	0,00	0,00	0,00	0,00	0,00
TOTAL DA DIFERENÇA DE LIMITE NÃO CUMPRIDO EM EXERCÍCIOS ANTERIORES (XX)	0,00	0,00	0,00	0,00	0,00

EXECUÇÃO DE RESTOS A PAGAR										
EXERCÍCIO DO EMPENHO	Valor Mínimo para aplicação em ASPS (m)	Valor aplicado em ASPS no exercício (n)	Valor aplicado além do limite mínimo (o)=(m-n), se <=0, emite (0)=0	Total inscrito em RP no exercício (p)	RPNP inscritos individualmente no Exercício sem Disponibilidade Financeira (q)=(XIIIid)	Valor inscrito em RP considerado no Limite (r)=(b-(o+q)) se <0, emite (0)=0	Total de RP pagos (s)	Total de RP a pagar (t)	Total de RP cancelados ou prescritos (u)	Diferença entre o valor aplicado além do limite e o total de RP cancelados (v)=(e + q - u)
Empenhos de 2021	0,00	0,00	0,00	0,00	0,00	0,00	0,00	0,00	0,00	0,00
Empenhos de 2020	0,00	0,00	0,00	0,00	0,00	0,00	0,00	0,00	0,00	0,00
Empenhos de 2019	0,00	0,00	0,00	0,00	0,00	0,00	0,00	0,00	0,00	0,00
Empenhos de 2018	0,00	0,00	0,00	0,00	0,00	0,00	0,00	0,00	0,00	0,00
Empenhos de 2017 e anteriores	0,00	0,00	0,00	0,00	0,00	0,00	0,00	0,00	0,00	0,00
TOTAL DOS RESTOS A PAGAR CANCELADOS OU PRESCRITOS ATÉ O FINAL DO EXERCÍCIO ATUAL QUE AFETARAM O CUMPRIMENTO DO LIMITE (XXI)										0,00
TOTAL DOS RESTOS A PAGAR CANCELADOS OU PRESCRITOS ATÉ O FINAL DO EXERCÍCIO ANTERIOR QUE AFETARAM O CUMPRIMENTO DO LIMITE (XXII)										0,00
TOTAL DOS RESTOS A PAGAR CANCELADOS OU PRESCRITOS NO EXERCÍCIO ANTERIOR QUE AFETARAM O CUMPRIMENTO DO LIMITE (XXIII)=(XXI - XXII)										0,00

CONTROLE DOS RESTOS A PAGAR CANCELADOS OU PRESCRITOS PARA FINS DE APLICAÇÃO DA DISPONIBILIDADE DE CAIXA CONFORME ARTIGO 24, § 1º e 2º DA LC 141/2012	RESTOS A PAGAR CANCELADOS OU PRESCRITOS				Saldo Final (Não Aplicado) (aa)=9w-(xouy))
	Saldo Inicial (w)	Despesas custeadas no exercício de referência (i)			
		Empenhadas (x)	Liquidadas (y)	Pagas (z)	
Restos a pagar cancelados ou prescritos em 2021 a serem compensados (XXIV)	0,00	0,00	0,00	0,00	0,00
Restos a pagar cancelados ou prescritos em 2020 a serem compensados (XXV)	0,00	0,00	0,00	0,00	0,00
Restos a pagar cancelados ou prescritos em exercícios anteriores a serem compensados (XX)	0,00	0,00	0,00	0,00	0,00
TOTAL DE RESTOS A PAGAR CANCELADOS OU PRESCRITOS A COMPENSAR (XXVII)	0,00	0,00	0,00	0,00	0,00

RECEITAS ADICIONAIS PARA O FINANCIAMENTO DA SAÚDE NÃO COMPUTADAS NO CÁLCULO DO MÍNIMO	PREVISÃO INICIAL	PREVISÃO ATUALIZADA (e)	RECEITAS REALIZADAS	
			Até o Bimestre (b)	% (b/a) x 100
RECEITAS DE TRANSFERÊNCIAS PARA A SAÚDE (XXVIII)	0,00	0,00	0,00	0,00
Proveniente da União	0,00	0,00	0,00	0,00
Proveniente dos Estados	0,00	0,00	0,00	0,00
Proveniente de outros Municípios	0,00	0,00	0,00	0,00
RECEITA DE OPERAÇÕES DE CRÉDITO INTERNAS E EXTERNAS VINCULADAS A SAÚDE (XXIX)	0,00	0,00	0,00	0,00
OUTRAS RECEITAS (XXX)	0,00	0,00	0,00	0,00
TOTAL DE RECEITAS ADICIONAIS PARA FINANCIAMENTO DA SAÚDE (XXXI) = (XXVIII + XXIX + XXX)	0,00	0,00	0,00	0,00

DESPESAS COM SAÚDE POR SUBFUNÇÕES E CATEGORIA ECONÔMICA NÃO COMPUTADAS NO CÁLCULO DO MÍNIMO	DOTAÇÃO INICIAL	DOTAÇÃO ATUALIZADA (c)	DESPESAS EMPENHADAS		DESPESAS LIQUIDADAS		DESPESAS PAGAS		Inscritas em Restos a Pagar não Processados (g)
			Até o Bimestre (d)	% (d/c) x 100	Até o Bimestre (e)	% (e/c) x 100	Até o Bimestre (f)	% (f/c) x 100	
ATENÇÃO BÁSICA (XXXII)	0,00	0,00	0,00	0,00	0,00	0,00	0,00	0,00	0,00
Despesas Correntes	0,00	0,00	0,00	0,00	0,00	0,00	0,00	0,00	0,00
Despesas de Capital	0,00	0,00	0,00	0,00	0,00	0,00	0,00	0,00	0,00
ASSISTÊNCIA HOSPITALAR E AMBULATORIAL (XXXIII)	31.000.000,00	31.000.000,00	18.695.767,34	60,31	18.087.702,81	58,34	17.419.300,15	56,19	1.608.064,53
Despesas Correntes	30.459.000,00	30.488.000,00	18.682.767,34	61,31	18.087.702,81	59,37	17.419.300,15	57,17	1.595.064,53
Despesas de Capital	641.000,00	532.000,00	13.000,00	2,03	0,00	0,00	0,00	0,00	13.000,00
SUORTE PROFILÁTICO E TERAPÊUTICO (XXXIV)	0,00	0,00	0,00	0,00	0,00	0,00	0,00	0,00	0,00
Despesas Correntes	0,00	0,00	0,00	0,00	0,00	0,00	0,00	0,00	0,00
Despesas de Capital	0,00	0,00	0,00	0,00	0,00	0,00	0,00	0,00	0,00
VIGILÂNCIA SANITÁRIA (XXXV)	0,00	0,00	0,00	0,00	0,00	0,00	0,00	0,00	0,00
Despesas Correntes	0,00	0,00	0,00	0,00	0,00	0,00	0,00	0,00	0,00
Despesas de Capital	0,00	0,00	0,00	0,00	0,00	0,00	0,00	0,00	0,00
VIGILÂNCIA EPIDEMIOLÓGICA (XXXVI)	0,00	0,00	0,00	0,00	0,00	0,00	0,00	0,00	0,00
Despesas Correntes	0,00	0,00	0,00	0,00	0,00	0,00	0,00	0,00	0,00
Despesas de Capital	0,00	0,00	0,00	0,00	0,00	0,00	0,00	0,00	0,00
ALIMENTAÇÃO E NUTRIÇÃO (XXXVII)	0,00	0,00	0,00	0,00	0,00	0,00	0,00	0,00	0,00
Despesas Correntes	0,00	0,00	0,00	0,00	0,00	0,00	0,00	0,00	0,00
Despesas de Capital	0,00	0,00	0,00	0,00	0,00	0,00	0,00	0,00	0,00
OUTRAS SUBFUNÇÕES (XXXVIII)	0,00	0,00	0,00	0,00	0,00	0,00	0,00	0,00	0,00
Despesas Correntes	0,00	0,00	0,00	0,00	0,00	0,00	0,00	0,00	0,00
Despesas de Capital	0,00	0,00	0,00	0,00	0,00	0,00	0,00	0,00	0,00
TOTAL (XXXIX) = (XXXII + XXXIII + XXXIV + XXXV + XXXVI + XXXVII + XXXVIII)	31.000.000,00	31.000.000,00	18.695.767,34	60,31	18.087.702,81	58,34	17.419.300,15	56,19	1.608.064,53



DESPESAS TOTAIS COM SAÚDE EXECUTADAS COM RECURSOS PRÓPRIOS E COM RECURSOS TRANSFERIDOS DE OUTROS	DOTAÇÃO INICIAL	DOTAÇÃO ATUALIZADA (c)	DESPESAS EMPENHADAS		DESPESAS LIQUIDADAS		DESPESAS PAGAS		Inscritas em Restos a Pagar não Processados (g)
			Até o Bimestre (d)	% (d/c) x 100	Até o Bimestre (e)	% (e/c) x 100	Até o Bimestre (f)	% (f/c) x 100	
ATENÇÃO BÁSICA (XLI) = (IV + XXXII)	0,00	0,00	0,00	0,00	0,00	0,00	0,00	0,00	0,00
ASSISTÊNCIA HOSPITALAR E AMBULATORIAL (XLII) = (V + XXXIII)	31.000.000,00	31.000.000,00	19.695.767,34	63,53	18.087.702,81	58,34	17.419.300,15	56,19	1.608.064,53
SUporte PROFILÁTICO E TERAPÊUTICO (XLIII) = (VI + XXXIV)	0,00	0,00	0,00	0,00	0,00	0,00	0,00	0,00	0,00
VIGILÂNCIA SANITÁRIA (XLIV) = (VII + XXXV)	0,00	0,00	0,00	0,00	0,00	0,00	0,00	0,00	0,00
VIGILÂNCIA EPIDEMIOLÓGICA (XLV) = (VIII + XXXVI)	0,00	0,00	0,00	0,00	0,00	0,00	0,00	0,00	0,00
ALIMENTAÇÃO E NUTRIÇÃO (XLVI) = (IX + XXXVII)	0,00	0,00	0,00	0,00	0,00	0,00	0,00	0,00	0,00
OUTRAS SUBFUNÇÕES (XLVII) = (X + XXXVIII)	0,00	0,00	0,00	0,00	0,00	0,00	0,00	0,00	0,00
TOTAL DAS DESPESAS COM SAÚDE (XLVIII) = (XI + XXXIX)	31.000.000,00	31.000.000,00	19.695.767,34	63,53	18.087.702,81	58,34	17.419.300,15	56,19	1.608.064,53
(*) Despesas executadas com recursos provenientes das transferências de recursos:	31.000.000,00	31.000.000,00	19.695.767,34	63,53	18.087.702,81	58,35	17.419.300,15	56,19	1.608.064,53
TOTAL DAS DESPESAS EXECUTADAS COM RECURSOS PRÓPRIOS (XLVIII)	0,00	0,00	0,00	0,00	0,00	0,00	0,00	0,00	0,00

FONTE: Sistema de Contabilidade Pública, Unidade Responsável CONSORCIO INTERFEDERATIVO DE SAUDE NORDESTE II

LUIS CASSIO DE SOUZA
ANDRADE:61213918553

LUIS CASSIO DE SOUZA ANDRADE
Presidente do Consórcio
CPF 61213918553

IVÂNIA OLIVEIRA DOS REIS
Diretor Executivo
CPF 76792951587

Carlos Eduardo S. Brangão
Créd/Ba nº 032.7139/0



CONSORCIO INTERFEDERATIVO DE SAUDE NORDESTE II
DEMONSTRATIVO SIMPLIFICADO DO RELATÓRIO RESUMIDO DA EXECUÇÃO ORÇAMENTÁRIA
ORÇAMENTOS FISCAL E DA SEGURIDADE SOCIAL
JANEIRO A OUTUBRO DE 2021 / BIMESTRE SETEMBRO - OUTUBRO

LRF, Art. 48 - Anexo 14

R\$ 1,00

BALANÇO ORÇAMENTÁRIO		Até o Bimestre			
RECEITAS					
Previsão Inicial				31.000.000,00	
Previsão Atualizada				31.000.000,00	
Receitas Realizadas				18.202.609,37	
Déficit Orçamentário				0,00	
Saldos de Exercícios Anteriores (Utilizados para Créditos Adicionais)				0,00	
DESPESAS					
Dotação Inicial				31.000.000,00	
Créditos Adicionais				0,00	
Dotação Atualizada				31.000.000,00	
Despesas Empenhadas				19.695.767,34	
Despesas Liquidadas				18.087.702,81	
Despesas Pagas				17.419.300,15	
Superávit Orçamentário				114.906,56	
DESPESAS POR FUNÇÃO/SUBFUNÇÃO		Até o Bimestre			
Despesas Empenhadas				19.695.767,34	
Despesas Liquidadas				18.087.702,81	
RECEITA CORRENTE LÍQUIDA - RCL		Até o Bimestre			
Receita Corrente Líquida				22.584.758,64	
Receita Corrente Líquida Ajustada para Cálculo dos Limites de Endividamento				22.584.758,64	
Receita Corrente Líquida Ajustada para Cálculo dos Limites de Despesa com Pessoal				22.584.758,64	
RECEITAS E DESPESAS DO REGIME PRÓPRIO DE PREVIDÊNCIA DOS SERVIDORES		Até o Bimestre			
Fundo em Capitalização (PLANO PREVIDENCIÁRIO)					
Receitas Previdenciárias Realizadas					
Despesas Previdenciárias Empenhadas					
Despesas Previdenciárias Liquidadas					
Resultado Previdenciário					
Fundo em Reparação (PLANO FINANCEIRO)					
Receitas Previdenciárias Realizadas					
Despesas Previdenciárias Empenhadas					
Despesas Previdenciárias Liquidadas					
Resultado Previdenciário					
RESULTADOS PRIMÁRIO E NOMINAL		Meta Fixada no AMF da LDO (a)	Resultado Apurado Até o Bimestre (b)	% em Relação à Meta (b/a)	
Resultado Primário		0,00	482.497,07	0,00	
Resultado Nominal		0,00	0,00	0,00	
RESTOS A PAGAR POR PODER E MINISTÉRIO PÚBLICO		Inscrição	Cancelamento Até o Bimestre	Pagamento Até o Bimestre	Saldo a Pagar
RESTOS A PAGAR PROCESSADOS		0,00	0,00	5.500,00	(5.500,00)
Poder Executivo		0,00	0,00	5.500,00	(5.500,00)
Poder Legislativo		0,00	0,00	0,00	0,00
Poder Judiciário		0,00	0,00	0,00	0,00
Ministério Público		0,00	0,00	0,00	0,00
Defensoria Pública		0,00	0,00	0,00	0,00
RESTOS A PAGAR NÃO PROCESSADOS		0,00	0,00	11.350,00	(11.350,00)
Poder Executivo		0,00	0,00	11.350,00	(11.350,00)
Poder Legislativo		0,00	0,00	0,00	0,00
Poder Judiciário		0,00	0,00	0,00	0,00
Ministério Público		0,00	0,00	0,00	0,00
TOTAL		0,00	0,00	16.850,00	(16.850,00)
DESPESAS COM MANUTENÇÃO E DESENVOLVIMENTO DO ENSINO		Valor Apurado Até o Bimestre	Limites Constitucionais Anuais		
			% Mínima a Aplicar no Exercício	% Aplicado Até o Bimestre	
Mínimo Anual de <18% / 25%> das Receitas de Impostos em Manutenção e Desenvolvimento do Ensino		0,00	25,00	0,00	
Mínimo Anual de 70% do FUNDEB na Remuneração dos Profissionais da Educação Básica		0,00	70,00	0,00	
Percentual de 50% da Complementação da União ao FUNDEB (VAAT) na Educação Infantil		0,00	50,00	0,00	
Mínimo de 15% da Complementação da União ao FUNDEB (VAAT) em Despesas de Capital		0,00	15,00	0,00	
RECEITAS DE OPERAÇÕES DE CRÉDITO E DESPESA DE CAPITAL		Valor Apurado Até o Bimestre	Saldo Não Realizado		
Receitas de Operações de Crédito		0,00	0,00		
Despesa de Capital Líquida		0,00	532.000,00		
PROJEÇÃO ATUARIAL DOS REGIMES DE PREVIDÊNCIA		Exercício	10º Exercício	20º Exercício	35º Exercício
Plano Previdenciário		0,00	0,00	0,00	0,00
Receitas Previdenciárias		0,00	0,00	0,00	0,00
Despesas Previdenciárias		0,00	0,00	0,00	0,00
Resultado Previdenciário		0,00	0,00	0,00	0,00
Plano Financeiro		0,00	0,00	0,00	0,00
Receitas Previdenciárias		0,00	0,00	0,00	0,00
Despesas Previdenciárias		0,00	0,00	0,00	0,00
Resultado Previdenciário		0,00	0,00	0,00	0,00
RECEITA DA ALIENAÇÃO DE ATIVOS E APLICAÇÃO DOS RECURSOS		Valor Apurado Até o Bimestre	Saldo a Realizar		
Receitas da Alienação de Ativos		0,00	0,00		
Aplicação dos Recursos da Alienação de Ativos		0,00	0,00		
DESPESAS COM AÇÕES E SERVIÇOS PÚBLICOS DE SAÚDE		Valor Apurado Até o Bimestre	Limite Constitucional Anual		
			% Mínima a Aplicar no Exercício	% Aplicado Até o Bimestre	
Despesas com Ações e Serviços Públicos de Saúde executadas com recursos de impostos		0,00	15,00	0,00	
DESPESAS DE CARÁTER CONTINUADO DERIVADAS DE PPP		Valor Apurado no Exercício Corrente			0,00
Total das Despesas Consideradas para o Limite / RCL (%)					0,00



CONSORCIO INTERFEDERATIVO DE SAUDE NORDESTE II
DEMONSTRATIVO SIMPLIFICADO DO RELATÓRIO RESUMIDO DA EXECUÇÃO ORÇAMENTÁRIA
ORÇAMENTOS FISCAL E DA SEGURIDADE SOCIAL
JANEIRO A OUTUBRO DE 2021 / BIMESTRE SETEMBRO - OUTUBRO

Fonte: Sistema de Contabilidade Pública, Unidade Responsável: CONSORCIO INTERFEDERATIVO DE SAUDE NORDESTE II

LUIS CASSIO DE SOUZA
ANDRADE:61213918553

LUIS CASSIO DE SOUZA ANDRADE
Presidente do Consórcio
CPF 61213918553

IVÂNIA OLIVEIRA DOS REIS
Diretor Executivo
CPF 76792951587

Carlos Eduardo S. Brandão
Créd. Bãhº 032.139/O